

RESUMEN EJECUTIVO

REPORTE DE
IMPACTO

2023 **SOSTENIBLE**



CONSEJO DEL SALMÓN
CHILE

COMPROMETIDOS CON EL BIENESTAR DE LAS PERSONAS Y EL DESARROLLO DEL PAÍS



Nuestro propósito como gremio es fortalecer el aporte y compromiso de la salmonicultura chilena con el bienestar de las personas y el desarrollo sostenible del país.



AQUACHILE



CERMAQ

El Consejo del Salmón es una asociación gremial conformada por las principales empresas productoras de la industria que operan en el mar austral.

Buscamos impulsar una salmonicultura competitiva y sostenible promoviendo la excelencia operacional, el fortalecimiento de la colaboración público privada, la proyección internacional de la industria y un mayor compromiso social con el territorio.

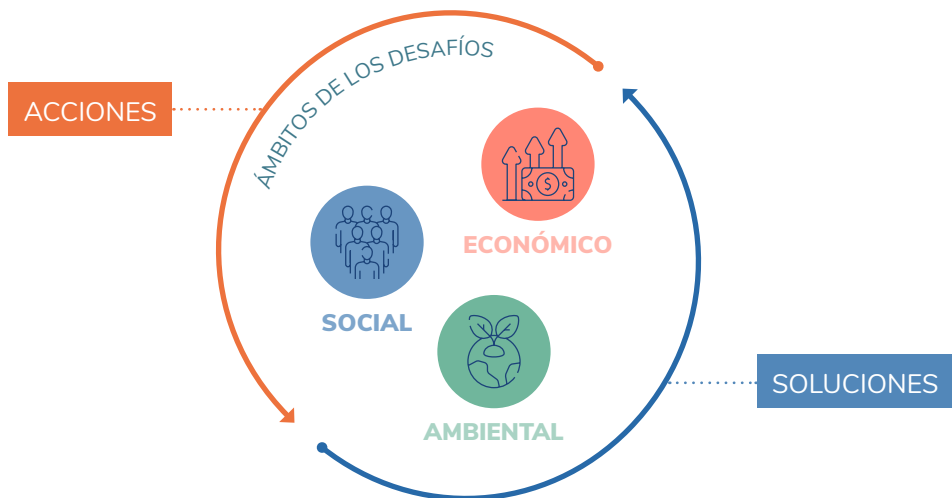


MQWI

SALMONES **AYSEN**



Y es este propósito el que nos hace conscientes de **nuestros desafíos sociales, económicos y medioambientales.**



Mediante los proyectos e iniciativas implementadas en 2023, el consejo de productores de salmón contribuyó de manera directa e indirecta al bienestar de las personas y al cuidado del medioambiente, aportando al logro de los Objetivos de Desarrollo Sostenible (ODS) de las Naciones Unidas de la Agenda 2030 a los cuales Chile adhiere.



RIS 2023

La cuarta versión del **Reporte de Impacto Sostenible** refleja nuestro permanente compromiso con la **sostenibilidad** y la **transparencia**, utilizando estándares mundialmente reconocidos (ODS), los cuales son una hoja de ruta para construir un mundo más próspero, justo y sostenible para las generaciones futuras.

Chile es el segundo país productor de salmón en el mundo, un alimento esencial para enfrentar los desafíos de la alimentación saludable y sostenible a nivel global, por lo tanto, contar con este reporte es fundamental para validar nuestra contribución responsable al comercio internacional, garantizar nuestra competitividad en todos los mercados y demostrar nuestro liderazgo en la adopción de prácticas sostenibles.

El **Reporte de Impacto Sostenible** ofrece una visión transparente y detallada de la realidad de nuestras empresas, que, a su vez, sirve para comprender y enfrentar de mejor manera los desafíos actuales y sus soluciones.

CUARTO REPORTE | 2023



TERCER REPORTE | 2022



SEGUNDO REPORTE | 2021



PRIMER REPORTE | 2020



Nos medimos en los **3 ámbitos donde están nuestros desafíos**, llevados a 12 categorías de impacto

En el ámbito **SOCIAL**



1

Presencia en el territorio



2

Creación de valor
en las comunidades



3

Crecimiento laboral y
generación de empleo



4

Salud y
seguridad ocupacional



5

Promoción de la diversidad y
participación de la mujer



En el ámbito **ECONÓMICO**



6

Valor económico distribuido
en las localidades



7

Encadenamiento
económico local, pymes y
emprendedores



8

Aporte socioeconómico
por región



9

Producción innovadora
y tecnológica



En el ámbito **AMBIENTAL**



10

Transición energética
y cambio climático



11

Mitigación ambiental
y biodiversidad



12

Gestión sanitaria
responsable






Cada año nos atrevemos y ampliamos nuestro compromiso con la transparencia integrando **más indicadores**.



RIS 2020

50


indicadores



RIS 2021

108


indicadores



RIS 2022

132

indicadores



RIS 2023

145

indicadores

+190%

incremento de indicadores en 4 años



145 indicadores distribuidos entre los **3 ámbitos**



SOCIAL

59

indicadores 2023



ECONÓMICO

46

indicadores 2023



AMBIENTAL

40

indicadores 2023

En este resumen se presentan **35 de ellos**





NOS MOTIVA

Promover un **desarrollo inclusivo**
en los **territorios** donde operamos,
generando empleos dignos y
fomentando la equidad de género.





Un **25%** más de colaboradores promovidos, respecto del 2022.



(*) Valor comunitario: considera las iniciativas con pueblos originarios, culturales, educativas y gastronómicas.
Fuente: Datos entregados por las 5 empresas socias.



NOS ENORGULLECE

Ser el motor económico del sur austral de Chile a través de este encadenamiento productivo, que refuerza nuestra convicción de que se puede generar valor compartido, beneficiando tanto a las comunidades como al país en su conjunto.





La contribución económica a las comunas donde operamos aumentó en un **14%**.

Valor económico distribuido en las localidades



+35%

aumento de pagos en contribuciones respecto del año 2022

+\$14.000

millones en pagos de impuestos, patentes y concesiones en comunas donde operan las empresas del consejo de productores de salmón

+14%

aumento en contribución económica a las comunas donde operan las empresas del Consejo respecto del año 2022

Encadenamiento económico local, pymes y emprendedores



79

iniciativas de fomento al emprendimiento



Aporte socioeconómico por región

Los Lagos	Aysén	Magallanes
96% colaboradores viven y residen en la región	32% colaboradores viven y residen en la región	79% colaboradores viven y residen en la región
+ \$9.701 millones contribuidos a la región	+ \$2.950 millones contribuidos a la región	+ \$1.600 millones contribuidos a la región



Producción innovadora y tecnología

112

proyectos de I+D+i

+12%

alianzas con instituciones de educación respecto de 2022

8

investigaciones en colaboración con la academia



NOS — COMPROMETEMOS

A seguir avanzando en materias que reafirmen nuestro compromiso con el medio ambiente, puesto que la salmonicultura sostenible es clave para enfrentar el cambio climático y garantizar un futuro en armonía con el entorno.





Llevamos **3 años** consecutivos sin escape de peces.



Transición energética y cambio climático

100%

de las empresas socias miden sus emisiones de alcance 1 y 2

Se duplicó

el consumo de energía de fuentes renovables respecto de 2023

87%

de la energía renovable proviene de una fuente hidráulica



Mitigación ambiental y biodiversidad

60%

residuos no orgánicos reciclados

97%

residuos orgánicos reciclados

0

escapes de peces los últimos tres años



Gestión sanitaria responsable

46%

disminución del consumo de antibiótico por tonelada cosechada

4,6 grs/api

consumo de antiparasitarios por tonelada cosechada

4,4 grs/api

uso de peróxido de hidrógeno por tonelada cosechada



CONSEJO DEL SALMÓN
CHILE

www.consejodelsalmon.cl

Porque anhelamos hacer de Chile un referente mundial de salmicultura sostenible y competitiva, somos el **Consejo de Productores de Salmón**.

¡DESCARGA AQUÍ
RIS 2023!

